

# User Guide Cetak SK

## 1. STEP 1 – Halaman SSW

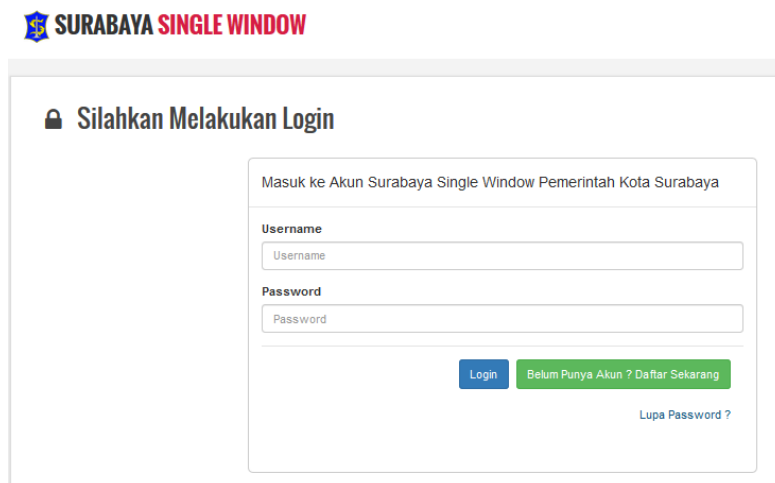
Terlebih dahulu buka aplikasi browser anda, lalu masukkan url [sww.surabaya.go.id](http://sww.surabaya.go.id). Berikut halaman Surabaya Single Window.



Gambar 1 Halaman Surabaya Single Window

## 2. STEP 2 – LOGIN SSW

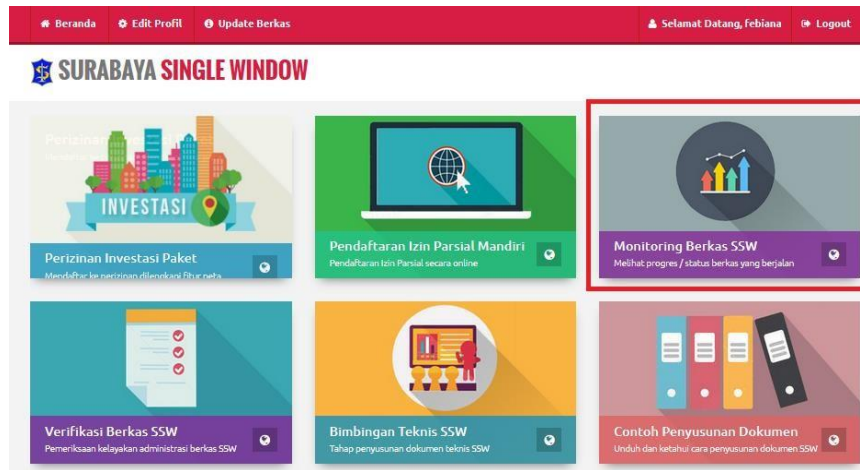
Setelah halaman Surabaya Single Window selesai dibuka, terlebih dahulu Anda (Pemohon) harus “Login” sesuai dengan user yang digunakan saat mendaftar perijinan tersebut.



Gambar 2 Login Halaman Surabaya Single Window

### 3. STEP 3 – MONITORING BERKAS

Setelah “Login” berhasil selanjutnya tahap untuk mencetak SK yaitu pilih menu “Monitoring Berkas SSW”.



Gambar 3 Pilih Menu Monitoring Berkas SSW

Dalam halaman menu “Monitoring Berkas SSW” terdapat halaman info berkas perizinan yang digunakan untuk mencari berkas perizinan yang akan di cetak. Pengisian kolom info berkas yang diperlukan diantaranya ; No Pendaftaran, Tahun Pendaftaran, Kategori ijin, dan kode PIN.

The image shows a form titled 'Info Berkas Perizinan' with the logo of the Government of Surabaya at the top. Below the title, it says 'Silahkan mengisi form di bawah ini'. The form contains four input fields: 'No. Pendaftaran', 'Pilih Tahun Pendaftaran' (a dropdown menu), '-- Pilih Kategori Izin --' (a dropdown menu), and 'Kode PIN'. Below the input fields are two buttons: a green 'Tampilkan' button and a red 'Lupa PIN Anda ?' button. At the bottom, there is a copyright notice: '© Pemerintah Kota Surabaya'.

Gambar 4 Pengisian Info Berkas Perizinan

- **Pencarian Kode PIN**

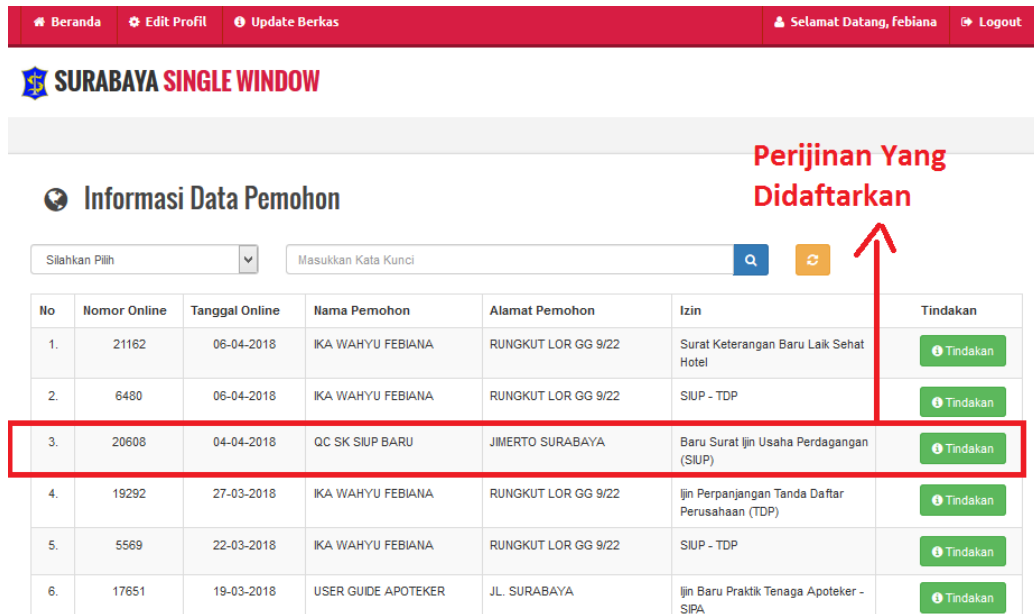
Kolom pengisian “Kode PIN” tercantum pada halaman cetak “Tanda Terima Pendaftaran” . Apabila cetak Tanda Terima Pendaftaran hilang . Pemohon dapat di lihat kembali dan dicetak pada langkah – langkah berikut ini.

Kembali ke halaman Home (Surabaya Single Window) – Pilih Menu “Update Berkas”



Gambar 5 Menu Update Berkas

Pilih berkas perijinan yang didaftarkan seperti gambar berikut ini.



Gambar 6 Pilih Berkas Perijinan Yang di Daftarkan

Setelah berkas perijinan dipilih lalu – Klik menu Tindakan lalu pilih “Cetak Bukti Pendaftaran”



Gambar 7 Cetak Bukti Pendaftaran

Berikut adalah halaman cetak (sesuai perijinan yang didaftarkan) , pada halaman cetak ini terdapat informasi yang berisi “Kode PIN” yang digunakan untuk pengisian pada halaman Info Berkas Perijinan.



PEMERINTAH KOTA SURABAYA

Jl. Jimerto No. 25 - 27 Surabaya

website : [www.surabaya.go.id](http://www.surabaya.go.id)

---

**Tanda Terima Berkas Pendaftaran**

Nomor	:	070101/20608/2018
Nama	:	QC SK SIUP BARU
Alamat	:	JIMERTO SURABAYA
No. Telp/HP	:	2222222
Jenis Izin	:	Baru Surat Ijin Usaha Perdagangan (SIUP)
PIN	:	42822018

Surabaya, 04-04-2018

Data permohonan izin anda sudah terdaftar dengan nomor 20608 tahun 2018 (harap catat nomor pendaftaran anda), lembaran ini sebagai tanda bukti bahwa anda telah melakukan pendaftaran secara online.

Gambar 8 Preview Cetak Tanda Terima Berkas Pendaftaran

- **Pengisian Info Berkas Perizinan**

Setelah selesai mencari “Kode PIN”, selanjutnya adalah pengisian Informasi berkas dengan lengkap dan benar untuk dapat mencetak SK. Apabila pengisian halaman Info Berkas Perizinan selesai klik tombol **Tampilkan**

Info Berkas Perizinan

Silahkan mengisi form di bawah ini

20608

2018

Mandiri (Online / Pelayanan Terpadu)

..... mandiri (PTSP\_)

Tampilkan

Lupa PIN Anda ?

© 2016 Pemerintah Kota Surabaya

Gambar 9 Pengisian Info Berkas Perizinan Dengan lengkap dan Benar

- **Cetak SK**

Berikut adalah halaman Data Detail Perizinan yang digunakan untuk mencetak SK. Pada kolom detail Data Pemohon terdapat tombol **Cetak SK**.

Informasi Berkas Perizinan

Data Pemohon

Cetak SK

CETAK SK

Detail

Proses	Tanggal Proses
Proses Cek Berkas Petugas BO	04-04-2018 09:04:52
Proses Kepala Seksi	04-04-2018 09:04:21
Proses Kepala Bidang	04-04-2018 09:04:57
Proses Sekretaris	04-04-2018 09:04:14
Proses Kepala Dinas	04-04-2018 09:04:39
Proses Penomoran Ijin/Rekom	04-04-2018 09:04:01
Berkas Dinyatakan Selesai (SK telah Terbit)	04-04-2018 09:04:38
SK Telah Diserahkan ke Pemohon	04-04-2018 09:04:53




Gambar 10 Halaman cetak SK

Setelah klik tombol **Cetak SK** akan muncul pemberitahuan yang berisi pesan apakah perangkat dan kertas telah disiapkan dan siap untuk di cetak lalu klik tombol **Cetak**.



Gambar 11 Pesan Pemberitahuan Cetak SK

- Preview SK

 <b>PEMERINTAH KOTA SURABAYA</b> <b>DINAS PENANAMAN MODAL DAN PELAYANAN TERPADU SATU PINTU</b> Jalan Tunjungan No. 1-3 (Lt.3) Surabaya (60275) Telp. (031) 99001785 Fax. (031) 99001785	
<b>SURAT IZIN USAHA PERDAGANGAN ( BESAR )</b> NOMOR : 503 / 4187.A / 436.7.17 / 2018	
NAMA PERUSAHAAN	: PT TRIAL BIUP
NAMA PENANGGUNG JAWAB & JABATAN	: GC SK BIUP BARU DIREKTUR
ALAMAT PERUSAHAAN	: GEDUNG COBA KOMINFO JL. Jember NO. 26-27 KEL. GUNUNG ANYAR TAMBAK KEC. GUNUNG ANYAR SURABAYA
NOMOR TELEPON	: 0318786432 FAX : 2222222
MODAL DAN KEKAYAAN BER SIH PERUSAHAAN (TIDAK TERMA SUK. TRAH DAN BANGUNAN)	: Rp 100.000.000.000,-
KELEMBAGAAN	: PENGECER
KEGIATAN USAHA (KELI)	: 1. 4782
BARANG/JASA DAAGANGAN UTAMA	: 1. (4782) Perdagangan eceran atas dasar balas jasa (fee) atau kontrak
IZIN INI BERLAKU UNTUK MELAKUKAN KEGIATAN USAHA PERDAGANGAN DI SELURUH WILAYAH REPUBLIK INDONESIA, SELAMA PERUSAHAAN MA SIH MENJALANKAN USAHANYA. SIUP ini diberikan dengan ketentuan : - Pemilik SIUP wajib menyampaikan laporan kegiatan usahanya setiap 1(satu) tahun kepada Pejabat penerbit SIUP. - SIUP akan dicabut apabila tidak mengikuti ketentuan dan peraturan perundangan terkait yang berlaku. SIUP ini dilarang untuk melakukan : - Kegiatan usaha yang tidak sesuai dengan kelembagaan dan/atau kegiatan usaha sebagaimana tercantum di dalam SIUP. - Kegiatan usaha yang mengaku kegiatan perdagangan, untuk menghimpun dana dari masyarakat dengan menawarkan janji keuntungan yang tidak wajar (money game).	
Dikeluarkan di	: SURABAYA
Pada tanggal	: 04-APRIL-2018
s.n. WALIKOTA SURABAYA KEPALA DINAS,	
	
 <b>Dra. Nanis Chairani, MM</b> Pembina Utama Muda NIP. 196305191989032003	

Gambar 12 Preview SK